

5716/MRDR 67513172  
„BIG MILK Strawberry ” EAN 8711327309968

**5000 ml / 2325 g**  
**2D package cod 67513162**



**Lody o smaku śmietankowym i lody truskawkowe.** Składniki: pełne MLEKO świeże (41%), odtworzone odtłuszczone MLEKO (30%), cukier, syrop glukozowo-fruktozowy, olej kokosowy, glukoza, syrop glukozowy, zagęszczony sok truskawkowy (1,4%), preparat serwatkowy (MLEKO), ŚMIETANKA (0,3%), emulgator (mono- i diglicerydy kwasów tłuszczowych), stabilizatory (mączka chleba świętojańskiego, guma guar, karagen), barwnik (czerwień buraczana), aromaty, regulator kwasowości (kwas cytrynowy). Może zawierać orzechy ziemne i inne orzechy.



Najlepiej spożyć przed końcem: patrz opakowanie.  
Przechowywać w temperaturze nie wyższej niż –18°C.

Unilever Polska Sp. z o.o., Al. Jerozolimskie 134, 02-305 Warszawa, Polska. Infolinia: 800 60 60 66, pn.-pt. od 8:00 do 16:00.

ze świeżym mlekiem

\* % Referencyjnej wartości spożycia dla przeciętnej osoby dorosłej (8400 kJ/2000 kcal).

\*\*1 porcja=  = 100ml = 47g. 5000ml = 2325g=50 \* 

| WARTOŚĆ ODŻYWCZA     | 100 g              | 100 ml/<br> ** | %*<br> ** |
|----------------------|--------------------|----------------------------------------------------------------------------------------------------|------------------------------------------------------------------------------------------------|
| Energia              | 677 kJ<br>161 kcal | 318 kJ<br>76 kcal                                                                                  | 4 %                                                                                            |
| Tłuszcz              | 6 g                | 3 g                                                                                                | 4 %                                                                                            |
| w tym kwasy nasycone | 5 g                | 2,4 g                                                                                              | 12 %                                                                                           |
| Węglowodany          | 24 g               | 11 g                                                                                               | 4 %                                                                                            |
| w tym cukry          | 21 g               | 10 g                                                                                               | 11 %                                                                                           |
| Białko               | 2,8 g              | 1,3 g                                                                                              | 3 %                                                                                            |
| Sól                  | 0,14 g             | 0,06 g                                                                                             | 1 %                                                                                            |